



RE/MAXin markkinakatsaus Tammikuu 2021

Asuntomarkkinat koko Suomessa

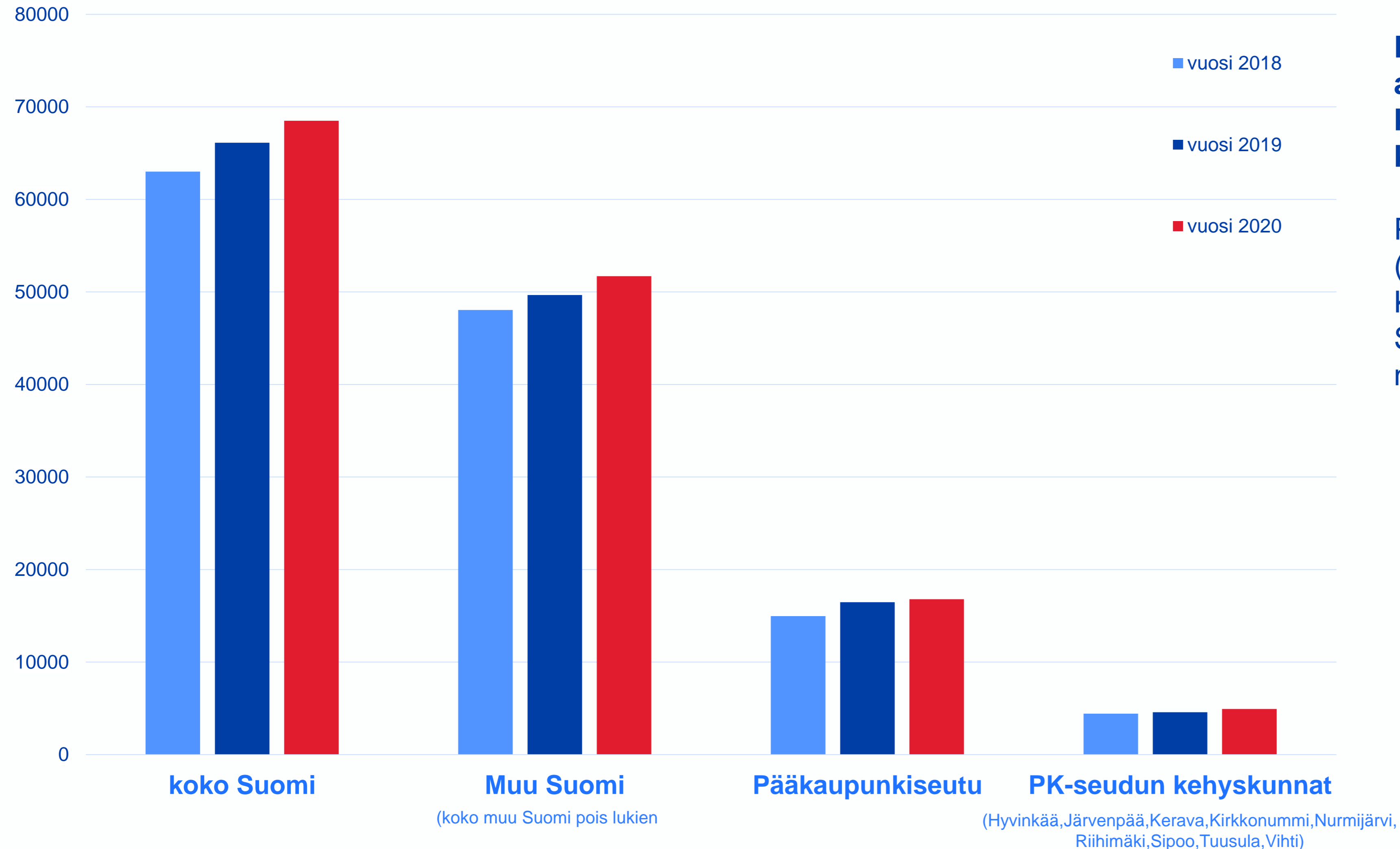
(lähde: KVKL Hintaseurantapalvelu & RE/MAX Suomi)



Vanhojen asuntojen kauppamäärät



Vuosivertailu

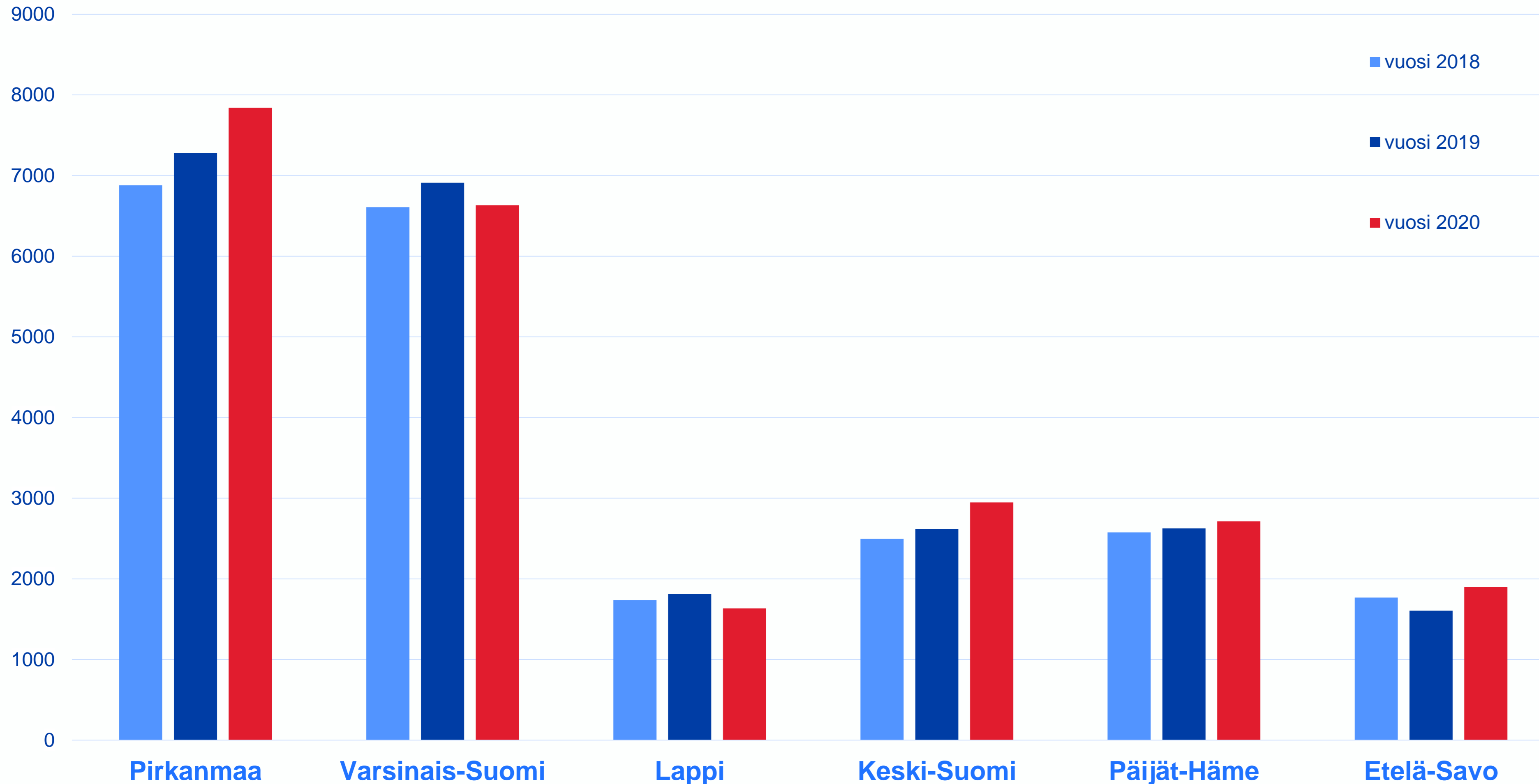


Pääkaupunkiseudulla vanhojen asuntojen kauppamäärät vuonna 2020 kasvoivat noin 2 %. Muualla Suomessa kas-vua oli 4 %.

Pääkaupunkiseudun kehyskunnissa (Hyvinkää, Järvenpää, Kerava, Kirkkonummi, Nurmijärvi, Riihimäki, Sipoo, Tuusula, Vihti) kauppamäärät nousivat lähes 8 %.

Kauppamäärät maakunnittain

Vanhat asunnot 2018 vs. 2019 vs. 2020



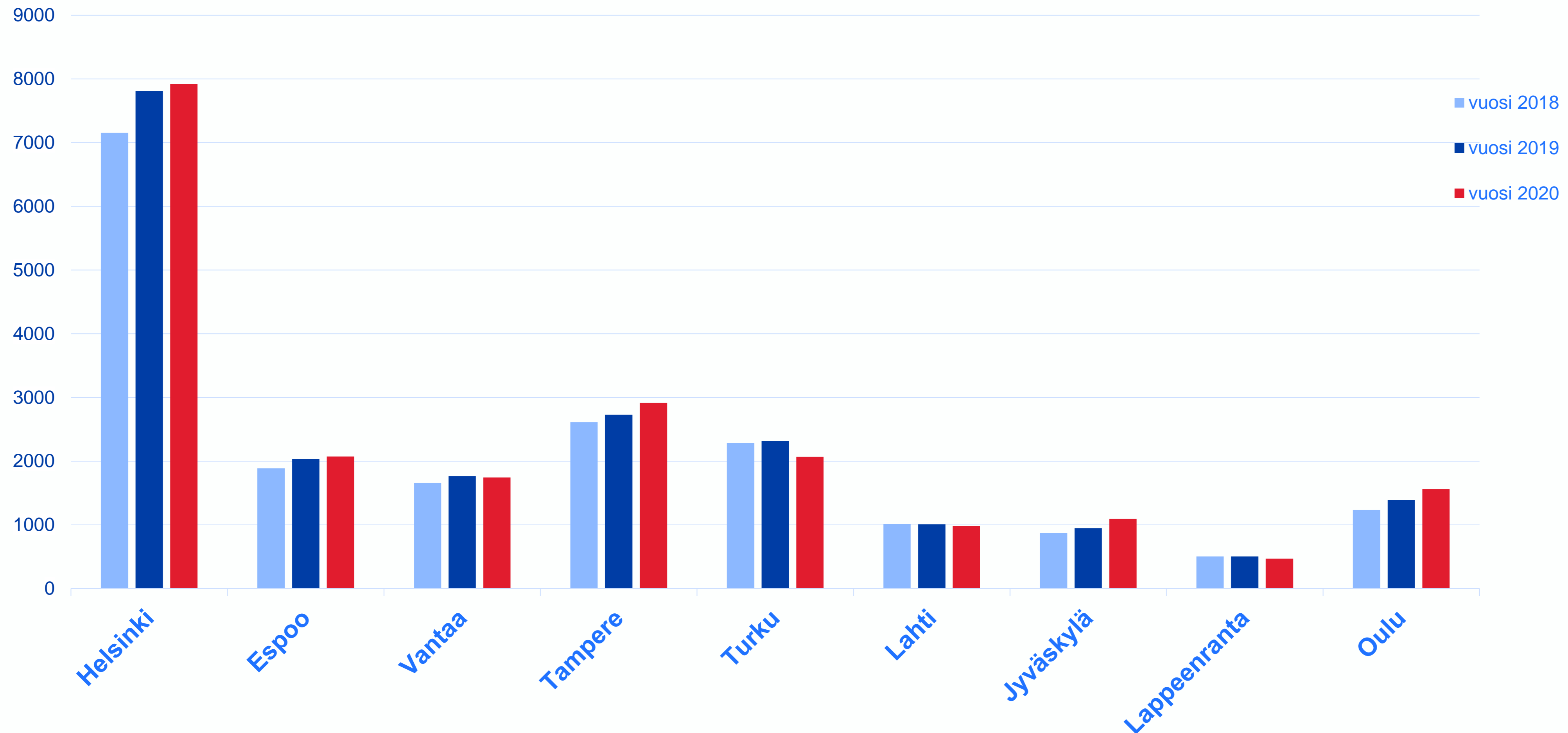
Pirkanmaalla kauppamäärät nousivat lähes 8 %. Päijät-Hämeessä kasvua oli lähes 4 %. Etelä-Savossa kasvua oli 18 % ja Keski-Suomessa lähes 13 %.

Varsinais-Suomessa laskua kauppamäärissä oli vuonna 2020 4 % verrattuna vuoteen 2019, ja Lapissa laskua oli 10 %.

Kerrostaloikaupat kaupungeittain



Kerrostalojen kauppamäärät, vanhat asunnot
2018 vs. 2019 vs. 2020



Omakotitalokaupat kaupungeittain

Omakotitalojen kauppamäärät, vanhat asunnot
2018 vs. 2019 vs. 2020

